

1. Entoure à chaque fois que tu entends /ion/.



2. Entoure à chaque fois que tu vois ▲□□



3. Entoure tous les « i o n » .

a	i	n	o	e	n
o	a	i	o	n	u
i	o	n	e	i	n
n	a	i	n	u	i
o	i	n	i	o	n
n	e	i	o	n	a



4. Complète pour former « i o n » ou \triangle \square \square

i _ n

\triangle _ _ \square

_ o n

_ \square \square

\triangle \square _

\triangle _ _

_ _ \square

_ \square _

i o _

_ _ n

_ o _



5. Complète avec les lettres « i o n ».



a v _ _ _



é r u p t _ _ _



t é l é v i s _ _ _



l _ _ _

6. Entoure les Kikubes qui forment le mot cible.

motivation:  ou 

question:  ou 










attention:  ou 










éducation:  ou 

addition:  ou 

position:  ou 

7. Complète les mots avec les lettres manquantes.

9. Lis les phrases suivantes.

L'avion a survolé le volcan en éruption.

Le champion n'a perdu qu'un pion.



10. Réécris ces phrases en t'aidant des Kikubes.

L'avion a survolé le volcan en éruption.

Le champion n'a perdu qu'un pion.
