

1. Entoure quand tu entends /in/.



2. Entoure tous les ▲■.



2. Entoure à chaque fois que tu vois « in ».

o	n	u	i	n	a	i	m
i	n	o	n	n	o	u	m
e	i	■	i	n	■	o	a
i	n	o	u	u	o	i	n
n	i	■	i	n	■	n	i
o	e	u	■	■	i	a	m
a	i	e	u	e	n	u	n
a	i	n	e	u	i	n	e



4. Entoure les Kikubes qui forment le mot cible.

jardin: ou

médecin: ou

vingt: ou

dessin: ou


cinq: ou


5. Entoure les mots de la liste dans la grille.


- chemin
- cinq
- coquin
- dinde
- insecte
- lapin
- matin
- médecin
- prince
- sapin
- vingt

o	m	é	d	e	c	i	n	o	s	a	c	u	l	a
l	l	i	u	o	p	a	r	c	d	t	o	n	o	m
e	s	c	h	e	m	i	n	t	i	v	q	l	s	m
r	d	e	g	a	r	u	o	c	n	r	u	o	a	a
a	i	n	s	e	c	t	e	r	d	u	i	u	l	t
t	u	o	t	o	t	t	n	i	e	o	n	l	o	i
a	r	t	s	p	a	y	e	p	u	m	k	o	c	n
l	o	f	f	e	s	e	l	r	i	a	u	u	i	f
a	i	s	a	p	i	n	v	i	n	d	b	o	n	u
p	i	p	a	p	e	l	o	n	d	v	i	n	g	t
i	f	c	i	n	q	l	u	c	a	s	k	p	i	l
n	a	p	a	l	a	a	l	e	n	è	r	e	l	a

6. Complète les mots avec les lettres manquantes.

	■	■	■	■	▲	■

	■	■	■	■	■	▲	■

	■	▲	■	■	■

7. Complète les cases et trouve le mot mystère.

1

2

3

4

5


?

1 2 3 4 5

8. Lis les phrases suivantes.

Le lapin se cache derrière le sapin.

Le moulin tourne vite ce matin.



9. Réécris ces phrases en t'aidant des Kikubes.

Le lapin se cache derrière le sapin.

Le moulin tourne vite ce matin.
